


amphora

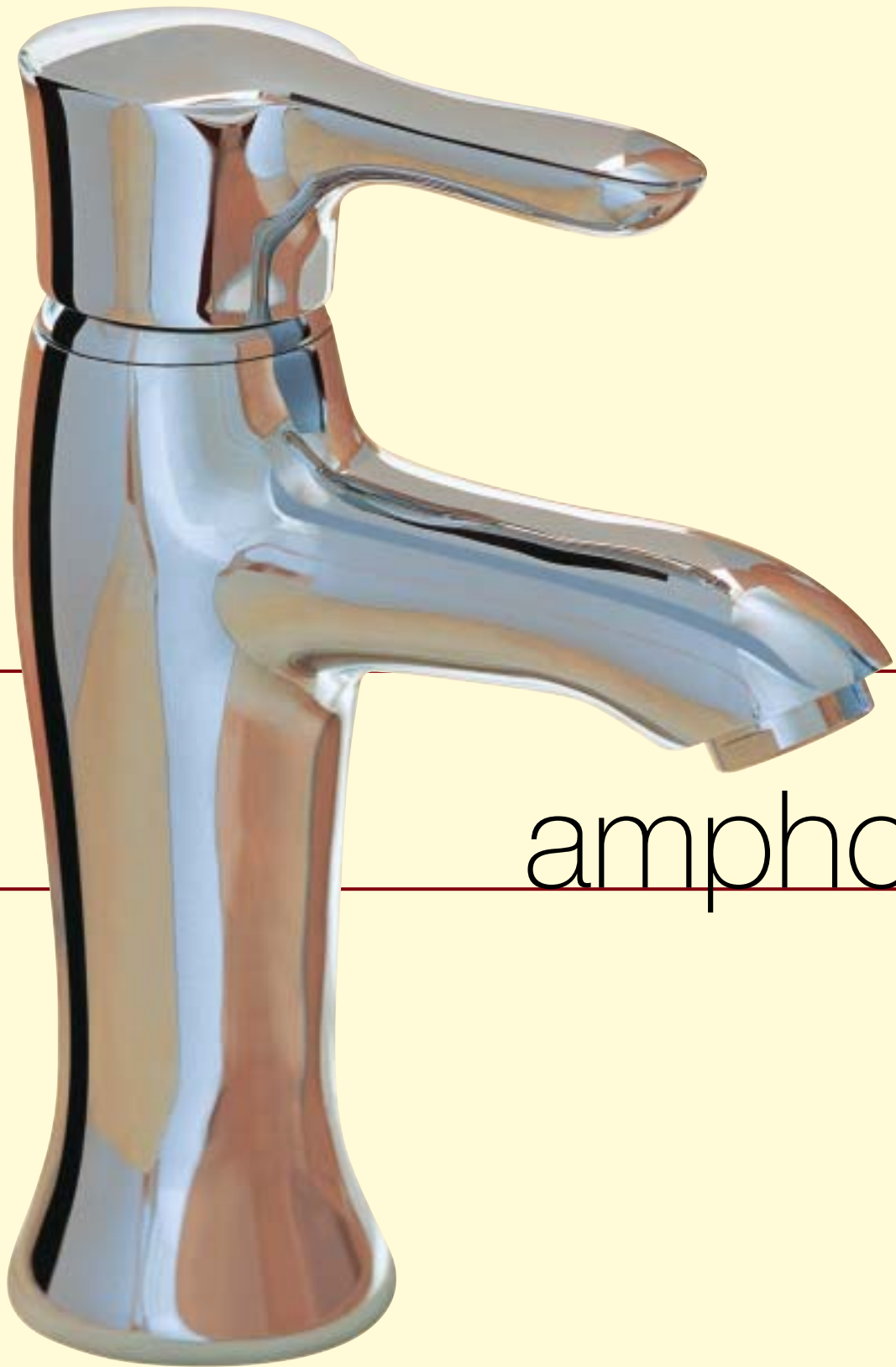
Das neue Gefühl für Lebensart.
A new feeling for lifestyle.



In den sanften, fließenden Konturen der Amphora Bad- und Küchenarmaturen spiegelt sich die Form antiker Amphoren in ihrer ganzen Ruhe und Klarheit wider. Dieses harmonische Design und ihre innovative Technik machen Amphora zum Quell eines neuen Lebensgefühls. Erleben Sie die glänzende Verbindung von klassischer Eleganz und Komfort auf höchstem Niveau.



The softly flowing contours of Amphora bathroom and kitchen fittings reflect the shape of antique amphora in all their tranquillity and clarity. Harmonious design and innovative technology make Amphora the source of a new lifestyle feeling. Experience the brilliant combination of classic elegance and superb luxury.



amphora



amphora

Mit Amphora scheint die Sonne des Südens in all ihren warmen Naturtönen. Und ebenso die hohe Kunst, das Leben in jedem Augenblick zu genießen – wunderbar entspannend und inspirierend zugleich.

Amphora is the southern sun in all its warm, natural tones, the art of enjoying life moment by moment – wonderful relaxation and inspiration.



Mediterraner Glanz für Ihr Bad.
Mediterranean lustre for your bathroom.



Am Waschtisch, in Dusche oder Badewanne über Accessoires wie Spiegel, Wandleuchten und Seifenspender – die Programmvierfalt der Serie Amphora setzt sichtbare und fühlbare Glanzpunkte in jeder Situation der stilvollen Badgestaltung.

From basin to shower, from bath to accessories such as mirrors, wall lights and soap dispensers – Amphora's diverse range creates visible, perceptible highlights in stylish bath design.





amphora



amphora

Bis ins Detail zitiert jede Armatur konsequent die fließenden Konturen der Amphora Designlinie und ist eine Verführung zur Berührung. Ebenso schmiegen sich die Aufputz- und Unterputzarmaturen elegant an Waschtisch- und Wandoberflächen – sogar ohne Rosetten und störende Schrauben.

Every detail of each fitting consistently follows the flowing contours of the Amphora design line – inviting to the touch. Exposed and concealed fittings attach elegantly to basin and wall surface – no need for rosettes and intrusive screws.



Neu und sensationell: Die Amphora Dreiloch-Waschtischarmatur bietet Ihnen echten Thermostatkomfort, wie es ihn bisher nur in Dusche oder Wanne gab. Am rechten Griff lässt sich die Wunschtemperatur, am linken die Durchflussmenge ganz genau einstellen. Die Temperatur bleibt konstant – ohne lästiges Nachregeln. Das ist nicht nur besonders bequem, sondern spart auch Wasser und Energie. Der integrierte Verbürschschutz sorgt jederzeit für optimale Sicherheit.

New and sensational – the Amphora three-hole thermostat fitting for the basin brings you real thermostat convenience, up to now only enjoyed in shower or bath. The right handle is used to fine-tune the desired temperature, the left one is for selecting the precise volume of flow. The temperature remains constant – no bothersome adjusting. This is not only particularly agreeable, but also saves water and energy. Integrated scald protection ensure optimum safety at all times.





Angenehmer Luxus: Die Dreiloch-Waschtisch-Wandarmatur mit variabler Auslauflänge für Unterputzmontage und hochgezogene Waschtisch-Rückwände glänzt in perfekter Harmonie.

Pleasant luxury: the three-hole wall-mounted basin fitting with adjustable spout for concealed installation plus high-drawn basin backing panels shine in perfect harmony.

Edle Optik: die Amphora Vierloch-Wannenarmatur. Vom schwungvoll-eleganten Auslauf über die Zungengriffe bis zur Handbrause mit Weich- und Brausestrahl ist sie der perfekte Genuss für Körper und Geist.



Genteel appearance: the Amphora four-hole bath rim fitting. From elegantly curved spout to levers and hand shower with soft and hard jets – perfect pleasure for body and soul.






Die exklusive Duschsäule mit schwenkbarer Tellerkopfbräuse ist Wellness für die Sinne und sorgt mit optimalem Duschbereich für maximales Duschvergnügen. Brauseschlauch und Duschstange verschmelzen harmonisch zu einer Einheit, die Handbräuse verwöhnt mit variablem Duschkomfort. Wahre Handschmeichler sind die Züngenriffe mit ihrem Design aus Ruhe und Klarheit und perfekter Funktion.



The exclusive shower column, with its flat swivel head is a delight to the senses and provides maximum shower fun with its broad spray range. Hose and bar harmoniously combine into a single entity. The versatile hand shower is a pleasure to use. The simple design of the levers makes them kind to the hands – perfect harmony.



Der Unterputz-Brausethermostat zeigt einmal mehr die Vielfalt von Amphora. Unaufdringlich verbindet sich höchster technischer Anspruch mit einem Design par excellence. Besondere Aufmerksamkeit findet die edle Rosette, ganz aus einem Guss. So wunderbar kann Wasser fließen – temperaturgenau.

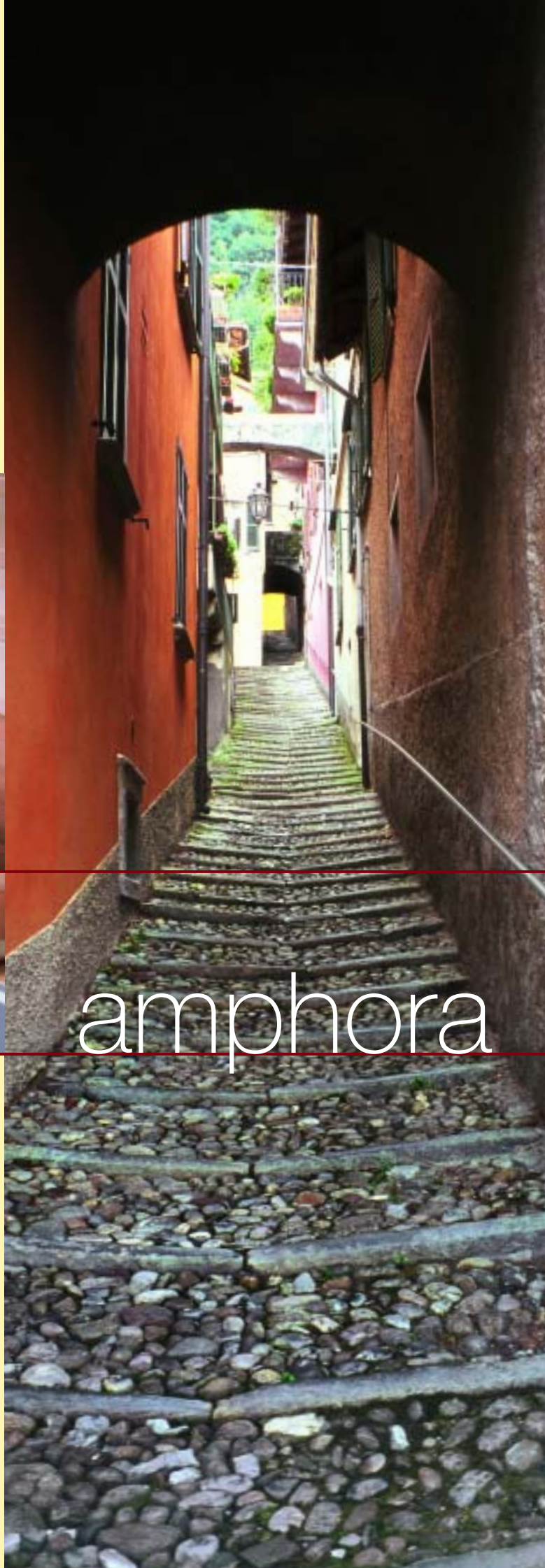
The concealed shower thermostat is another example of Amphora's diversity. State-of-the-art technology unobtrusively combines with design par excellence. The finely fashioned rosette, cast in a single piece, is a particular attraction. What a wonderful way for water to flow – at just the right temperature.



amphora



Vom großzügigen Gäste-
bad bis zur kleinsten Gäste-
toilette scheint der Glanz von
Amphora in jeden Winkel.
Vom formschönen Standventil
bis zur eindrucksvollen Drei-
loch-Armatur mit Thermostat
bleibt mit Amphora auch in
diesem Bereich kein Wunsch
offen. Das gilt ebenso für die
vielen Amphora Accessoires,
die perfekt auf das umfang-
reiche Armaturenprogramm
abgestimmt sind.



*From spacious guest bath-
room to the smallest of guest
toilettes, Amphora shines in
every corner. From the de-
signed pillar tap to impressive
three-hole thermostat fitting,
Amphora leaves nothing to
be desired. This also applies
to the many Amphora acces-
sories which perfectly match
the extensive fittings range.*





Küche in neuem Glanz genießen.
Put a new shine on your kitchen.



amphora

Die mediterrane Küche liegt im Trend, kulinarisch und im Design. Mit Amphora kommen Designgourmets jetzt ganz auf ihren Geschmack. Mit ihrer neuen Verbindung von Form und Funktion passt Amphora wirklich perfekt zum modernen Landhausstil.

Mediterranean cuisine is all the rage – in design terms, too. And Amphora is just to the taste of design gourmets. The new combination of form and function makes Amphora a perfect match for the modern country house style.



amphora

Mit Amphora findet der moderne Landhausstil auch in der Küche seine stilvolle Fortsetzung. Besonderes Talent beweist hier die Amphora Küchenarmatur mit Geschirrbrause: Durch die Brause lässt sich ihr Aktionsradius im Handumdrehen beträchtlich erweitern. Eine feine Sache beim Geschirrabbrausen und Gemüseputzen.



Amphora stylishly introduces country house style to the kitchen. The Amphora kitchen fitting with extending spout is particularly adept in this, increasing the spray radius in a trice. Just the right thing for rinsing cutlery or washing vegetables.





Herrlich bequem zu bedienen, ausgestattet mit schwenkbarem Auslauf, macht die Amphora Spültischarmatur das Leben tagtäglich ein schönes Stück leichter. Und durch ihre pflegeleichte Oberfläche macht sie dabei immer eine glänzende Figur.



Outstandingly easy to operate, equipped with swivel spout, the Amphora sink fitting makes everyday living that little bit simpler. And its easy-care surface means it always makes a sparkling impression.





amphora

Waschtisch / Basin



54 143 05 20
Waschtisch-Dreilocharmatur
Three-hole basin mixer



54 143 05 75
Waschtisch-Dreilocharmatur
Three-hole basin mixer



54 412 05 20
Thermostat-Waschtisch-
Dreilocharmatur DN 15
*Three-hole basin thermostat
mixer*



54 023 05 75
Waschtisch-Einhandmischer
Single-lever basin mixer
54 026 05 75
ohne Ablaufgarnitur*
*without pop-up waste set**
54 129 05 75
Waschtisch-Einhandmischer
für Handwaschbecken*
*Single-lever mixer for
hand-basins**

Wanne / Bath



54 443 05 75
Wannenfüll- und Brause-
Einhandmischer
*Single-lever bath and
shower mixer*



54 515 05 75
Unterputz-Wannenfüll- und
Brause-Einhandmischer
*Concealed single-lever
bath mixer*
33 434
Unterputz-Einheitskörper DN 15*
*Concealed mixer,
pre-installation hit, DN 15**



54 424 05 20
Wannenfüll- und Brausearmatur für Vierloch-Wannenrandmontage
Four-hole bath and shower mixer for rim installation

54 425 05 20
Wannenfüll- und Brausearmatur für Vierloch-Fliesenrandmontage
Four-hole bath and shower mixer for tile rim installation



54 424 05 75/54 425 05 75
Wannenfüll- und Brausearmatur wie oben, jedoch
mit Züngenriff
Bath and shower mixer, as above, but with lever

Dusche / Shower



54 769 05 75
Duschsäule mit Züngenriffen
Shower column with levers
54 769 05 20
Duschsäule mit Kleeblatt-
griffen*
*Shower column with
cross-head taps**



54 340 05 -00
Brause-Set, 90 cm
Shower set, 90 cm



54 714 05 75
Brause-Einhandmischer
Single-lever shower mixer



54 718 05 75
Unterputz-Brause-Einhand-
mischer
Concealed single-lever shower
33 434
Unterputz-Einheitskörper DN 15*
*Concealed mixer,
pre-installation hit, DN 15**



54 300 05 -00
Handbrause
Hand shower



54 116 05 20
 Standventil
Pillar tap



54 144 05 20
 Waschtisch-Wandarmatur für
 hochgezogene Waschtisch-
 rückwände
*Wall-mounted basin mixer for
 high-drawn backing panels*



54 144 05 75
 Waschtisch-Wandarmatur für
 hochgezogene Waschtisch-
 rückwände
*Wall-mounted basin mixer for
 high-drawn backing panels*



54 843 05 20
 Eckventil
Angle valve

54 145 05 20
 Waschtisch-Wandarmatur für
 Unterputz-Montage
*Wall-mounted basin mixer for
 concealed installation*

54 145 05 75
 Waschtisch-Wandarmatur für
 Unterputz-Montage
*Wall-mounted basin mixer for
 concealed installation*



54 526 05 20
 Wannenfüll- und Brausearmatur für entfernte Befüllung mit Um-
 stellung für Handbrause/Wannenbefüllung
*Remote filling bath and shower mixer with hand shower / bath
 filler diverter*



54 504 05
 Variabler Wanneneinlauf
Telescopic bath filler



54 551 05 -00
 Wand-Brausehalter
Wall-mounted shower holder



54 526 05 75
 Wannenfüll- und Brausearmatur wie oben,
 jedoch mit Zungengriff
*Bath and shower mixer, as above, but with
 lever*

Bidet / Bidet



54 719 05 20
 Unterputz-Brause-Thermostat-
 armatur
*Concealed shower thermostat
 mixer*



54 423 05 38
 Thermostat-Brausearmatur mit
 Designrosetten
*Thermostat shower mixer with
 designer rosettes*



74 029 37 -00
 Rohbau-Set
Concealed mixer



54 216 05 75
 Bidet-Einhandmischer
Single-lever bidet tap

35 093
 Unterputz-Thermostatkörper*
*Concealed thermostat mixer**

54 421 05 38
 Thermostat-Brausearmatur*
*Thermostat shower mixer**



54 845 05 38
 Zwei-Wege-Umstellung
Two position diverter



54 815 05 20
 Unterputzventil/Concealed tap
54 809
 Rohbau-Set DN 15*
*Concealed mixer DN 15**



54 815 05 75
 Unterputzventil/Concealed tap
54 809
 Rohbau-Set DN 15*
*Concealed mixer DN 15**

54 751
 Rohbau-Set*
*Concealed mixer**

54 811
 Rohbau-Set DN 20*
*Concealed mixer DN 20**

54 811
 Rohbau-Set DN 20*
*Concealed mixer DN 20**

Accessoires Bad / Accessories bath



S 1950
Handtuchhalter,
2-armig
Hand towel rail,
two-rail



S 1955
Handtuchhalter
Hand towel rail



S 1930
Seifenschale
Soap dish



S 1910
Ablage
Shelf



S 1990
Leuchte
Lamp



S 1905
Reserverollenhalter
Spare toilet roll
holder



S 1900
Papierhalter
Toilet roll holder

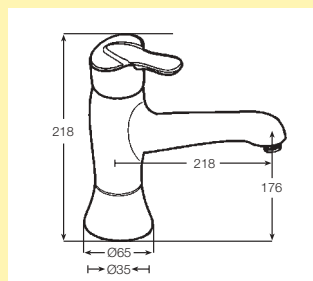


S 1915
Toilettenbürsten-
Garnitur
Toilet brush set

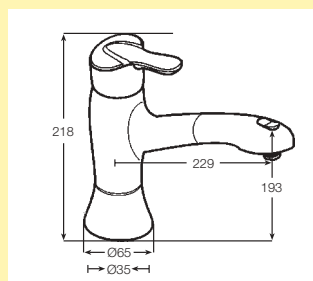
Küche / Kitchen



54 904 05 75
Spültisch-Einhandmischer,
schwenkbarer Auslauf
Single-lever sink mixer,
swivel spout



54 941 05 75
Spültisch-Einhandmischer,
herausziehbare Geschirrbrause mit Umstellung
Brause/Strahl
Single lever sink mixer, with
extendable spray nozzle with
spray / jet options





S 1975
Haken
Hook



S 1961
Badetuchhalter, 800 mm
Bath towel rail 800 mm

S 1960
Badetuchhalter, 600 mm*
Bath towel rail 600 mm*



S 1970
Wannengriff, 300 mm
Bath handle 300 mm



S 1920
Glashalter
Glass holder



S 1921
Flüssigseifen-
spender
Liquid soap
dispenser



SP 1981
Kristallglasspiegel,
600 mm x 700 mm
Crystal glass mirror
600 mm x 700 mm



SP 1980
Kristallglasspiegel,
800 mm x 700 mm
Crystal glass mirror
800 mm x 700 mm



Wir informieren Sie gerne über unsere weiteren Produktlinien.
We would be pleased to provide you with information about other product lines.



Broschüre Badarmaturen
 Designlinien
*Bathroom fittings brochure
 Design lines*



Broschüre Badarmaturen
 Klassische Linien
*Bathroom fittings brochure
 Classic lines*



Broschüre Duschsysteme
Shower systems brochure



Küchenmagazin
Cuisine-magazine

Gedruckt auf chlorfrei gebleichtem Papier. Techn. Änderungen vorbehalten. Art.-Nr.: 99 202 808 01; 5/04/2.
 Printed on chlorine-free bleached paper. Subject to technical modifications. Art. no. 99 202 808 01; 5/04/2.

Deutschland

Kludi GmbH & Co. KG

Postfach 25 60 · D-58685 Menden
 Am Vogelsang 31-33 · D-58706 Menden
 Telefon +49(0)23 73/9 04-0
 Telefax +49(0)23 73/9 04-4 65
 info@kludi.de · www.kludi.com

Österreich

Kludi-Armaturen Austria Ges.m.b.H.

Neufelder Straße 17
 A-7053 Hornstein
 Telefon +43(0)26 89/24 14
 Telefax +43(0)26 89/24 14 32
 info@kludi.at · www.kludi.com