

# imagina

*miles de pisadas  
+ todos los días  
+ dimensión libertad  
= **zeroproblems***

*Thousands of footsteps  
+ every day  
+ endless freedom  
= **zeroproblems***

*Des milliers de pas  
+ tous les jours  
+ dimension liberté  
= **zeroproblems***

 **ROSA  
GRES**

**CERÁMICA SUGRAÑES, S.A.**

Oficina Central - Headquarters - Siège Social  
Ctra. Sant Cugat km. 3  
08290 Cerdanyola, Barcelona, SPAIN  
Tel. +34 93 586 30 60  
Fax +34 93 586 30 61

Fábrica - Factory - Usine  
Pol. Ind. Mas Vell  
Ramón Sugrañes, 1  
43144 Vallmoll, Tarragona, SPAIN

Ventas: +34 93 586 37 00  
Export Sales: + 34 93 586 37 02

info@rosagres.com  
www.rosagres.com



junio 2009

 **ROSA  
GRES**



120 x 120

60 x 120

40 x 120

60 x 60

30 x 60

**imagina** se inspira en  
la pureza de la roca  
Imagina es libertad y diferencia,  
resistencia y belleza.  
Un nuevo concepto, un nuevo  
formato, una nueva dimensión,  
zerolimits, **zeroproblems.**

**imagina** is inspired by  
the purity of rock  
Imagina is freedom and originality,  
resistance and beauty.  
A new concept, a new  
format, a new size,  
zerolimits, **zeroproblems.**

**imagina** s'inspire de la  
pureté de la roche  
Imagina c'est la liberté et  
la différence, la résistance  
et la beauté.  
Un nouveau concept,  
un nouveau format,  
une nouvelle dimension  
zerolimites, **zeroproblems.**



Miles de pisadas es gran resistencia. Resistencia a flexión, rotura y desgaste. **imagina** está pensado para que las huellas no dejen huella. **imagina** es perfecto para zonas de alto tránsito.

Millions of footsteps require great resistance. Resistance to flex cracking, chipping and erosion. **imagina** was created to withstand the test of time. **imagina** is perfect for high-traffic areas.

Des milliers de pas, une grande résistance. Résistance à la flexion, à la rupture, à l'usure. **imagina** a été conçu pour que les empreintes ne laissent pas de trace. **imagina** est parfait pour les zones de trafic intense.



Todos los días y cada día.  
**imagina** ha sido creada para durar. imagina resiste, imagina es limpio, imagina es antideslizante. imagina es diseño.  
**imagina** es perfecto para locales comerciales y hostelería.

Every day and each day.  
**imagina** was made to last. imagina is resistant, imagina is clean, imagina is non-slip. imagina is design.  
**imagina** is ideal for commercial, restaurant and hotel venues.


Tous les jours et chaque jour.  
**imagina** a été conçu pour durer. imagina résiste, imagina est propre, imagina est antidérapant. imagina c'est le design.  
**imagina** est parfait pour les locaux commerciaux et l'hôtellerie.



Dimensión libertad es diseñar con piezas de **120 x 120** cm a las que sólo hay que añadir tu creatividad. Un look depurado dónde la estructura respira y la simplicidad es un don. **imagina** es perfecto para interiores y exteriores que buscan un formato especial.

Freedom to design interiors or exteriors using **120 x 120** cm pieces. Just add your own creativity. A look that is pure - structure breathes and simplicity prevails. **imagina** is perfect for interiors and exteriors with special formats.

La dimension liberté c'est projeter avec des pièces de **120 x 120** cm auxquelles il suffit simplement d'ajouter votre créativité. Un style épuré où la structure respire et la simplicité est un don. **imagina** est parfait pour les intérieurs et les extérieurs singuliers.



Textura piedra  
Un formato espectacular  
Un grosor de 12 mm  
Y dos acabados,  
Liso para interiores,  
abujardado para exteriores  
**imagina** es tecnológica  
**imagina** es esencial

Stone texture  
A spectacular format  
A thickness of 12 mm  
And two finishes,  
Smooth for interiors,  
bushhammered for exteriors  
**imagina** is cutting-edge  
**imagina** is essential

Texture pierre  
Un format spectaculaire  
Une épaisseur de 12 mm  
Et deux finitions,  
Lisse pour intérieurs,  
bouchardée pour extérieurs  
**imagina** c'est high tech  
**imagina** c'est essentiel

## Caliza



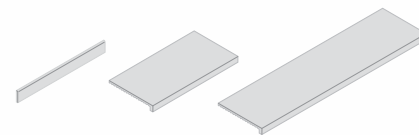
TODOS LOS FORMATOS RECTIFICADOS / ALL FORMATS RECTIFIED / TOUS LES FORMATS RECTIFIES

119 x 119 48" x 48"    59,4 x 119 24" x 48"    39,5 x 119 16" x 48"    59,4 x 59,4 24" x 24"    29,6 x 59,4 12" x 24"



PIEZAS ESPECIALES / TRIM PIECES / PIÈCES SPÉCIALES

Z60 7 x 59,6    L60 59,4 x 32,3    LM2 119 x 32,3



## Caliza Abujardado\*



TODOS LOS FORMATOS RECTIFICADOS / ALL FORMATS RECTIFIED / TOUS LES FORMATS RECTIFIES

29,6 x 59,4 12" x 24"    59,4 x 59,4 24" x 24"    39,5 x 119 16" x 48"    59,4 x 119 24" x 48"    119 x 119 48" x 48"



\* BUSHHAMMERED / BOUCHARDÉE

## Arenisca



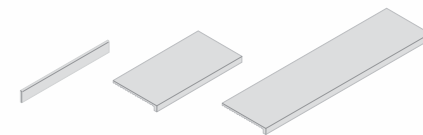
TODOS LOS FORMATOS RECTIFICADOS / ALL FORMATS RECTIFIED / TOUS LES FORMATS RECTIFIES

119 x 119 48" x 48"    59,4 x 119 24" x 48"    39,5 x 119 16" x 48"    59,4 x 59,4 24" x 24"    29,6 x 59,4 12" x 24"



PIEZAS ESPECIALES / TRIM PIECES / PIÈCES SPÉCIALES

Z60 7 x 59,6    L60 59,4 x 32,3    LM2 119 x 32,3



## Arenisca Abujardado\*



TODOS LOS FORMATOS RECTIFICADOS / ALL FORMATS RECTIFIED / TOUS LES FORMATS RECTIFIES

29,6 x 59,4 12" x 24"    59,4 x 59,4 24" x 24"    39,5 x 119 16" x 48"    59,4 x 119 24" x 48"    119 x 119 48" x 48"



## Cenia



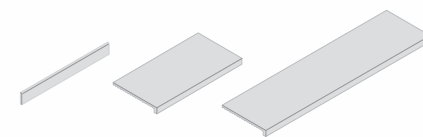
TODOS LOS FORMATOS RECTIFICADOS / ALL FORMATS RECTIFIED / TOUS LES FORMATS RECTIFIES

119 x 119 48" x 48"    59,4 x 119 24" x 48"    39,5 x 119 16" x 48"    59,4 x 59,4 24" x 24"    29,6 x 59,4 12" x 24"



PIEZAS ESPECIALES / TRIM PIECES / PIÈCES SPÉCIALES

Z60 7 x 59,6    L60 59,4 x 32,3    LM2 119 x 32,3



## Cenia Abujardado\*



TODOS LOS FORMATOS RECTIFICADOS / ALL FORMATS RECTIFIED / TOUS LES FORMATS RECTIFIES

29,6 x 59,4 12" x 24"    59,4 x 59,4 24" x 24"    39,5 x 119 16" x 48"    59,4 x 119 24" x 48"    119 x 119 48" x 48"



## Argenta



TODOS LOS FORMATOS RECTIFICADOS / ALL FORMATS RECTIFIED / TOUS LES FORMATS RECTIFIES

119 x 119  
48" x 48"

59,4 x 119  
24" x 48"

39,5 x 119  
16" x 48"

59,4 x 59,4  
24" x 24"

29,6 x 59,4  
12" x 24"

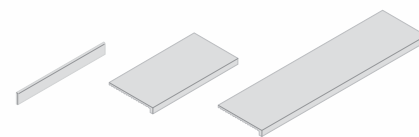


PIEZAS ESPECIALES / TRIM PIECES / PIÈCES SPÉCIALES

Z60  
7 x 59,6

L60  
59,4 x 32,3

LM2  
119 x 32,3



## Argenta Abujardado\*



TODOS LOS FORMATOS RECTIFICADOS / ALL FORMATS RECTIFIED / TOUS LES FORMATS RECTIFIES

29,6 x 59,4  
12" x 24"

59,4 x 59,4  
24" x 24"

39,5 x 119  
16" x 48"

59,4 x 119  
24" x 48"

119 x 119  
48" x 48"




## Basalto



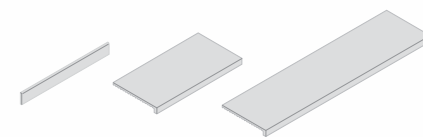
TODOS LOS FORMATOS RECTIFICADOS / ALL FORMATS RECTIFIED / TOUS LES FORMATS RECTIFIES

119 x 119 48" x 48"    59,4 x 119 24" x 48"    39,5 x 119 16" x 48"    59,4 x 59,4 24" x 24"    29,6 x 59,4 12" x 24"



PIEZAS ESPECIALES / TRIM PIECES / PIÈCES SPÉCIALES

Z60 7 x 59,6    L60 59,4 x 32,3    LM2 119 x 32,3



## Basalto Abujardado\*



TODOS LOS FORMATOS RECTIFICADOS / ALL FORMATS RECTIFIED / TOUS LES FORMATS RECTIFIES

29,6 x 59,4 12" x 24"    59,4 x 59,4 24" x 24"    39,5 x 119 16" x 48"    59,4 x 119 24" x 48"    119 x 119 48" x 48"



\* BUSHHAMMERED / BOUCHARDÉE

## Colocación de las piezas de gran formato 120 x 120 cm.



**Soporte:** Para una fácil y correcta colocación de una pieza de gran formato como el 120 x 120, es imprescindible disponer de un soporte perfectamente nivelado. Para conseguirlo de una manera sencilla y rápida, recomendamos el mortero autonivelante **Fix nivel**.

**Cemento cola:** Para asegurar un agarre total, es muy importante que exista un contacto real del 100% de la cerámica con el soporte. Para ello, recomendamos utilizar el cemento cola "auto-bañante" **Fixcontact Flex**. Gracias a su fluidez, este cemento-cola se reparte uniformemente por debajo de las piezas, asegurando una total superficie de contacto.

## Laying of Large-Sized 120 cm x 120 cm pieces

**Support:** To correctly and efficiently lay a large-sized tile, such as one measuring 120 cm x 120 cm, it is essential to have a perfectly-levelled support. To achieve this in the simplest and swiftest way, we recommend using the self-levelling mortar **Fix nivel**.

**Cement Glue:** To ensure total adhesion, the tile must share complete contact with the support. To achieve that, we recommend using the **Fixcontact Flex** cement glue. Thanks to its fluid consistency, this cement glue can be applied uniformly below the pieces, ensuring total surface contact.

## Pose des pièces de grands formats 120 x 120 cm.

**Support:** Afin de poser facilement une pièce de grand format comme le 120 x 120, il est indispensable d'avoir un support parfaitement nivelé. Pour l'obtenir de manière simple et rapide, nous recommandons le mortier auto-nivelant **Fix nivel**.

**Ciment colle:** Pour assurer une parfaite adhésion, il est important qu'il existe un contact réel à 100% entre la céramique et le support. Pour cela, nous recommandons d'utiliser le ciment colle fluide **Fixcontact Flex**. Grâce à sa composition liquide, ce ciment-colle se répartit uniformément sous les pièces, garantissant un contact réel de 100%.

## Herramientas para la colocación de grandes formatos

Existen máquinas para cortar piezas cerámicas de hasta 125 cm de longitud. En el caso de la serie imagina, al tratarse de un gres porcelánico, deben usarse rodeles de corte aptos para este tipo de gres.

Para la manipulación y colocación de grandes formatos, pueden usarse ventosas con resistencias superiores a 40 Kg.

## Tools for Laying Large-Sized Pieces

These days it is possible to purchase machines that cut ceramic pieces of up to 125 cm in length. In the case of imagina series, an appropriate tile cutter for porcelain tiles should be used.

For the handling and laying of large-sized tiles, it is possible to use suction pads with resistance levels of over 40 kg.

## Outils pour la pose des grands formats

Il existe des machines pour couper les pièces de céramique mesurant jusqu'à 125 cm de longueur. Dans le cas de la série imagina, étant donné qu'il s'agit de grès cérame, il faut utiliser des outils de découpe aptes pour ce type de pièces.

Pour la manipulation et pose de grands formats, on peut utiliser des ventouses de résistance supérieure à 40 kg.



## Consejos de colocación imagina

Se recomienda una junta mínima de colocación de 2 mm.

Para los formatos rectangulares, recomendamos la colocación a junta continua. En el caso de desear un colocación a rompe juntas o trabada, se aconseja un desplazamiento no superior a una tercera parte de la pieza.

Al iniciar la colocación, abrir varias cajas y mezclar piezas de éstas para obtener un acabado uniforme.

## Advice on Laying imagina

A 2 mm. joint is recommended.

For rectangular tiles, a continuous joint alignment is recommended. Should you wish to install a staggered or brick pattern we advice moving them by no more than a third of the tile's length.

To begin laying, open various boxes and mix their contents to obtain a uniform finish.

## Conseils pour la pose de la série imagina

Nous recommandons un joint de pose de 2mm minimum.

Pour les formats rectangulaires, nous recommandons la pose en joint continu. Si vous voulez une pose en quiconce, nous vous conseillons un déplacement d'un tiers de pièce.

Au début de la pose, il est préférable d'ouvrir plusieurs caisses et de mélanger les pièces afin d'obtenir une finition plus uniforme.





### Limpieza "de choque" de fin de obra:

Es muy importante realizar una "limpieza de choque" al finalizar la obra según las siguientes indicaciones:

1. Durante la instalación, eliminar al momento y completamente todos los restos de material de agarre y rejuntado. Utilizar para ello una esponja húmeda.
2. En el caso que aún queden restos secos de material de rejuntado o agarre, eliminarlos con los productos adecuados y según la naturaleza del producto:
  - > Morteros base cemento: con ácido diluido. Recomendamos **Gresnet**.
  - > Compuestos epoxídicos: usar un decapante. Recomendamos **Fix Graf Stone**.

Previo a estas acciones de limpieza, hay que asegurarse de que las juntas se han endurecido. Tener la precaución de no atacar la junta ya que en este caso el material de la junta ensuciaría aún más la superficie de las baldosas.
3. Por último aplicar un desengrasante sin diluir. Recomendamos **Fix Sabó**. Cepillar energicamente con un cepillo de púas duras. Enjuagar intensamente con agua limpia y secar.

Rosa Gres recomienda el uso de los productos Fixcer para la colocación. Todos los productos Fixcer son de alta calidad, aptos para el pegado de gres porcelánico, y aseguran óptimos resultados en la colocación.

[www.fixcer.com](http://www.fixcer.com)

### Non-Slip Products: Instructions for Cleaning

(bushhammered finish)

#### Cleaning up after the Job:

It is very important to perform a clean-up at the end of the job according to the following instructions:

1. During the installation, make sure you completely remove all the material debris using a damp sponge.
2. If there is any debris you are still not able to remove, use:
  - > For cement-based mortar: use a diluted acid such as **Gresnet** or similar.
  - > For epoxy compounds: use an acid such as **Fix Graf Stone** or similar.

Before carrying out these cleaning actions, it is first necessary to ensure that the joints have hardened. Be careful not to affect the joint, since the joint material could further dirty the tiles.
3. Lastly, apply an undiluted degreaser such as **Fix Sabó** or similar. Scrub briskly with a hard-bristled brush. Rinse thoroughly with clean water and dry.

Rosa Gres recommends using Fixcer products for laying its tiles. All Fixcer products are of the highest quality, are highly effective in sticking porcelain tiles and provide optimum results in the laying of tiles.

[www.fixcer.com](http://www.fixcer.com)

### Protocole de nettoyage de produits antidérapants

(finition bouchardée)

#### Nettoyage de « choc » à la fin des travaux:

Il est très important d'effectuer un nettoyage de "choc" à la fin des travaux en respectant les consignes suivantes:

1. Pendant la pose, il est recommandé d'éliminer immédiatement le surplus de produits d'adhérence et de jointoiement. Utiliser une éponge humide.
2. Lorsqu'il reste des résidus secs de produits d'adhérence ou de jointoiement, il est recommandé de les éliminer à l'aide de produits adéquats, selon la nature des produits:
  - > Pour les mortiers à base de ciment, utiliser un acide dilué comme **Gresnet**.
  - > Pour les composés époxydiques, utiliser un décapant comme **Fix Graf Stone**.

Avant ce type de nettoyage, s'assurer que les joints ont durci. Il convient de veiller à ne pas attaquer le joint car le matériau de ce dernier salirait davantage la surface des dalles.
3. Enfin, appliquer sans le diluer un dégraissant type **Fix Sabó**. Brosser énergiquement à l'aide d'une brosse à poils durs. Rincer abondamment à l'eau claire et sécher.

Rosa Gres recommande l'utilisation des produits Fixcer pour la pose. La grande qualité de tous les produits Fixcer les rend aptes à la pose de grès cérame et garantit un résultat optimal.

[www.fixcer.com](http://www.fixcer.com)

### Mantenimiento y limpieza diaria

Habitualmente se debe combinar un buen producto de limpieza con una buena acción mecánica.

1. En la limpieza cotidiana es suficiente utilizar agua limpia caliente y algún detergente de base alcalina. Debe evitarse utilizar detergentes que dejan una capa superficial de cera o grasa puesto que potencian la adherencia de la suciedad.
2. Para la limpieza de productos con elevadas propiedades de antideslizamiento, es recomendable el uso de máquinas limpiadoras con cepillos cilíndricos o rotativos y/o equipos de limpieza de alta presión.
3. Utilizar agua limpia constantemente y secar inmediatamente la superficie limpiada. Asegurarse de la utilización de agua limpia. Aprovechar la utilización de agua usada en anteriores limpiezas puede provocar que la suciedad que queda en suspensión se deposite en la plaqueta que se quiere limpiar. Al evaporarse el agua, dicha suciedad puede quedar en la superficie de la plaqueta. Cambiar el agua cada 15 m<sup>2</sup> limpiados.

Para más información, visite [www.rosagres.com/descargas](http://www.rosagres.com/descargas) y [multimedia/documentación técnica](http://www.rosagres.com/multimedia/documentación_técnica):

- > Ficha técnica: La Colocación en Exteriores
- > Ficha técnica: Protocolo de limpieza de productos antideslizantes
- > Ficha Técnica Fixcer: La colocación de grandes formatos

### Daily Cleaning and Maintenance

Combine a good cleaning product with an effective cleaning action.

1. For daily cleaning, it is sufficient to use hot clean water with an alkaline-based detergent. Avoid using detergents that leave a greasy or waxy layer, since this will favour the adhesion of dirt.
2. When cleaning highly non-slip products, the use of cleaning machines with a cylinder or rotating brushes or high pressure cleaning equipment is recommended.
3. Use clean water frequently and dry the cleaned surface immediately afterwards. Reusing water from previous uses may cause additional dirt to be deposit onto the flooring which you are trying to clean. Once the water evaporates, this dirt may remain on the tile. Change the water every 15 m<sup>2</sup> of washing.

For more info, visit [www.rosagres.com/download](http://www.rosagres.com/download) and [multimedia/technical documentation](http://www.rosagres.com/multimedia/technical_documentation):

- > Technical file: Laying exteriors
- > Technical file: Instructions for cleaning anti-slip surfaces
- > Technical file: Fixcer: Laying large-sized tiles

### Entretien et nettoyage quotidien

Généralement il est nécessaire de combiner un bon produit de nettoyage avec une bonne action mécanique.

1. Pour le nettoyage quotidien, il suffit d'utiliser de l'eau propre et chaude ainsi qu'un détergent alcalin. Il faut éviter d'utiliser des détergents laissant une couche superficielle de cire ou de graisse car ils renforcent l'adhérence de la saleté.
2. Pour le nettoyage de produits dotés de propriétés antidérapantes élevées il est recommandé d'utiliser des machines de nettoyage avec des brosses cylindriques ou rotatives et/ou à haute pression.
3. Toujours utiliser de l'eau propre et sécher immédiatement la surface nettoyée. Ne pas utiliser de l'eau sale issue de nettoyages précédents, car la saleté qui reste en suspension pourrait se déposer sur la dalle lors de l'évaporation de l'eau. Changer l'eau tous les 15 m<sup>2</sup>.

Pour plus d'information, visitez [www.rosagres.com/téléchargements](http://www.rosagres.com/téléchargements) et [multimedia/documentation technique](http://www.rosagres.com/multimedia/documentation_techique)

- > Fiche technique: La pose en extérieurs
- > Fiche technique: Protocole de nettoyage de produits antidérapants
- > Fiche technique: La pose de grands formats



**CARACTERÍSTICAS TÉCNICAS**  
**TECHNICAL CHARACTERISTICS**  
**CARACTERISTIQUES TECHNIQUES**

**NORMATIVA**  
**NORMS**  
**NORMATIVE**

**imagina**

	<b>ISO 10545-2</b>	Características dimensionales Dimensions and surface quality Dimensions et aspect de la surface	Exigida Required Exigée	Garantizada Guaranteed Garantie
	<b>ISO 10545-3</b>	Absorción de agua Water absorption Absorption d'eau	Grupo B1a E ≤ 0,5 %	E ≤ 0,1%
	<b>ISO 10545-4</b>	Fuerza de rotura Breaking strength Effort à la rupture	≥ 1.300 N	≥ 4.000 N
		Resistencia a la flexión Modulus of rupture Résistance à la flexion	≥ 35 N/mm <sup>2</sup>	≥ 40 N/mm <sup>2</sup>
	<b>ISO 10545-6</b>	Resistencia a la abrasión profunda Resistance to deep abrasion Résistance à l'abrasion	≤ 175 mm <sup>3</sup>	≤ 175 mm <sup>3</sup>
	<b>ISO 10545-9</b>	Resistencia al choque térmico Thermal shock resistance Résistance aux chocs thermiques	Exigida Required Exigée	Garantizada Guaranteed Garantie
	<b>ISO 10545-12</b>	Resistencia a la helada Frost resistance Résistance au gel	Exigida Required Exigée	Garantizada Guaranteed Garantie
	<b>ISO 10545-13</b>	Resistencia química <sup>(1)</sup> Chemical resistance Résistance chimique	Min. Clase B	Garantizada Guaranteed Garantie
	<b>ISO 10545-14</b>	Resistencia a las manchas Stain resistance Résistance aux tâches	Min. Clase 3	Clase 5 <sup>(2)</sup>
<b>SEGURIDAD: COEFICIENTES DE ANTIDESLIZAMIENTO</b> <b>SAFETY: NON-SLIP COEFFICIENTS</b> <b>SECURITÉ: COEFFICIENTS D'ANTI-GLISSEMENT</b>			<b>Arenisca</b> <b>Caliza</b> <b>Cenia</b> <b>Argenta</b> <b>Basalto</b>	<b>Arenisca abujardado</b> <b>Caliza abujardado</b> <b>Cenia abujardado</b> <b>Argenta abujardado</b> <b>Basalto abujardado</b>
	<b>DIN 51130</b>	Norma para pie calzado Norm for shoe traffic areas Norme pour pieds chaussés	R9	R10
	<b>DIN 51097</b>	Norma para pie desnudo Norm for barefoot traffic areas Norme pour pieds nus	-	Clase B
	<b>UNE ENV 12633</b>	Resistencia al deslizamiento Rd Pendulum test	Clase 1 15<Rd<35	Clase 3 Rd>45

<sup>(1)</sup> Excepto ácido fluorhídrico y sus compuestos/ Except hydrofluoric acid and its compounds/ A l'exception de l'acide fluorhydrique et ses composés  
<sup>(2)</sup> Excepto Caliza Abujardado, Min. Clase 3 / Except Caliza Bushhammered, Min. Type 3 / A l'exception du Caliza Bouchardée, Min. Classe 3

**¿sostenibilidad?**  
**zeroproblems**

**El respeto y la responsabilidad medio ambiental es una prioridad Rosa Gres.**

Rosa Gres aplica criterios de sostenibilidad en todos los procesos industriales. Tres objetivos transversales se cruzan en el día a día de toda la compañía: conservar, reutilizar y reciclar recursos, gestionar de forma óptima la energía e implantar sistemas de gestión y ahorro energético.

Ofrecer a nuestros clientes productos respetuosos con la naturaleza es compartir un compromiso común por un mundo más sostenible.

Para más información visite:  
[www.rosagres.com/empresa/sostenibilidad](http://www.rosagres.com/empresa/sostenibilidad)

**sustainability?**  
**zeroproblems**

**Environmental respect and responsibility are a Rosa Gres priority.**

Rosa Gres sets and meets demanding sustainability criteria in all of its industrial processes. Three core aims guide the company's day-to-day operations: to conserve; to reuse and recycle resources, and to optimize our energy use and put in place viable energy-saving systems.

Offering our customers a range of environmentally friendly products is our way of sharing a common commitment to a sustainable world.

For more information, visit:  
[www.rosagres.com/company/sustainability](http://www.rosagres.com/company/sustainability)

**durabilité?**  
**zeroproblems**

**Le respect et la responsabilité envers l'environnement est une priorité pour Rosa Gres.**

Rosa Gres applique des critères de durabilité dans tous ses procédés industriels. Plusieurs objectifs de durabilité se côtoient quotidiennement au sein de l'entreprise: conserver, réutiliser et recycler, gérer l'énergie de manière optimale et mettre en œuvre des systèmes de gestion et d'économie énergétique.

Offrir à nos clients des produits respectueux de l'environnement c'est partager un engagement commun pour un monde plus durable.

Pour plus d'information, visitez:  
[www.rosagres.com/entreprise/durabilité](http://www.rosagres.com/entreprise/durabilité)